

令和8年度 神明橋橋梁補修工事			
工事番号		第 8 号	
路線 河川 名		阿光坊線	
施工箇所		おいらせ町阿光坊地内	
施工要領図 (参考図) (その3)		縮尺	図示
図面番号		業中	
おいらせ町			
青 森 県			

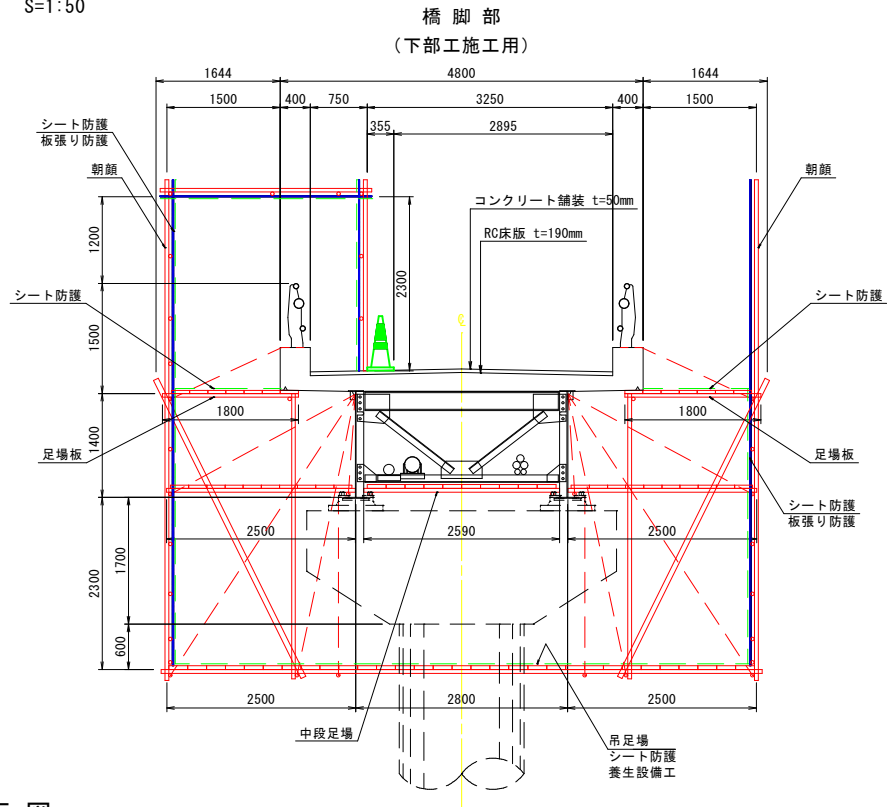
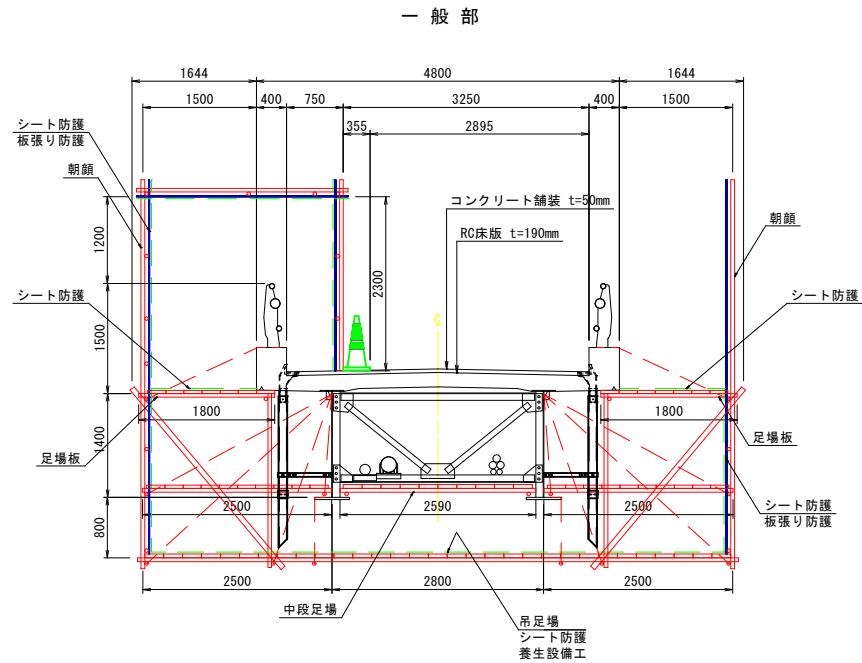


## 神明橋 施工要領図（参考図）（その3）

第3期・第4期施工

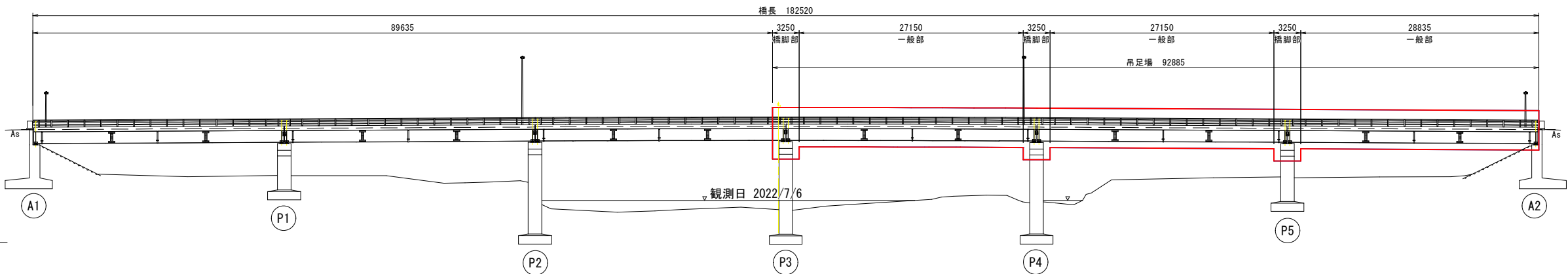
断面図

S=1:50



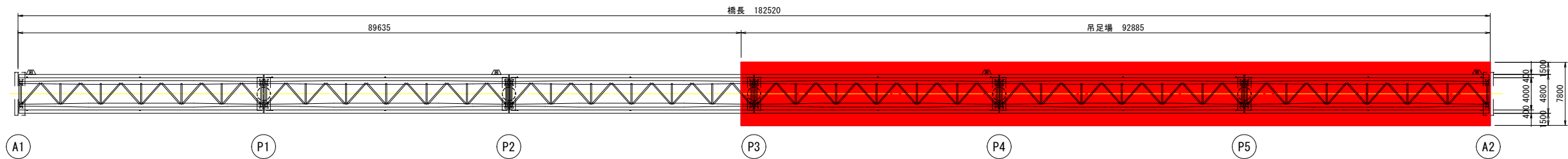
側面図

S=1:300



平面図

S=1:300



注記

- 本図面は、既存資料および現地測定をもとに作成した図面である。
- 補修工事に当たり、寸法等は再度現地検測を行って確認すること。
- 工事にあたり、仮設方法(本業務では吊り足場)などについて、現地の状況を確認後、適する工法を選定し、関係諸機関と協議を行ってから作業すること。